








REKAPITULASI PENGHITUNGAN SUARA
PEMILIHAN UMUM GUBERNUR DAN WAKIL GUBERNUR JAWA TENGAH TAHUN 2008
KABUPATEN KEBUMEN



NO	KECAMATAN	JML TPS	DPT	PEROLEHAN SUARA PASANGAN CALON					JUMLAH SUARA	
				①	②	③	④	⑤	SAH	TIDAK SAH
				 CALON GUBERNUR H. Bambang Sadono, SH, MH CALON WAKIL GUBERNUR Drs. H. Muhammad Adnan, MA	 CALON GUBERNUR H. Agus Soeyitno CALON WAKIL GUBERNUR Drs. H. Abdul Kholiq Arif, M.Si	 CALON GUBERNUR H. Sukawi Sutarip, SH, SE CALON WAKIL GUBERNUR Dr. Sudharto, MA	 CALON GUBERNUR H. Bibit Waluyo CALON WAKIL GUBERNUR Dra. Hj. Rustriningsih, M.Si	 CALON GUBERNUR Ir. H. Muhammad Tamzil, MT CALON WAKIL GUBERNUR Drs. H. Abdul Rozaq Rais, MM		
(1)	(2)	(3)	(4)	(5)	(6)	(7)	(8)	(9)	(10)	
1	AYAH	102	45.631	2.577	425	3.207	21.367	1.668	29.244	799
2	BUAYAN	87	43.609	2.193	213	1.317	23.302	1.257	28.282	515
3	PURING	92	43.540	4.214	430	3.701	18.347	1.085	27.777	767
4	PETANAHAH	93	41.910	4.966	579	2.653	17.372	2.558	28.128	1.133
5	KLIRONG	89	43.238	4.691	707	2.907	19.174	1.455	28.934	1.087
6	BULUSPESANTREN	82	39.613	4.260	816	2.169	17.676	1.243	26.164	1.108
7	AMBAL	93	42.955	3.568	750	2.257	21.111	1.233	28.919	938
8	MIRIT	77	34.755	2.992	1.170	1.825	16.292	1.259	23.538	620
9	BONOROWO	38	14.621	1.002	335	756	7.510	318	9.921	277
10	PREMBUN	46	21.260	1.844	323	1.344	9.851	531	13.893	489
11	PADURESO	28	10.863	1.385	107	378	4.994	475	7.339	187
12	KUTOWINANGUN	74	35.083	3.267	476	1.584	15.744	996	22.067	793
13	ALIAN	91	42.697	3.008	361	1.362	19.498	1.044	25.273	575
14	PONCOWARNO	26	12.175	810	80	520	6.243	345	7.998	155
15	KEBUMEN	190	91.881	9.230	1.621	4.929	36.412	3.052	55.244	3.359
16	PEJAGOAN	78	35.739	3.387	599	1.489	15.907	1.365	22.747	1.013
17	SRUWENG	87	41.935	3.800	342	1.667	18.341	2.476	26.626	789
18	ADIMULYO	59	26.797	2.380	183	1.459	14.187	696	18.905	598
19	KUWARASAN	69	34.185	2.970	253	1.305	17.430	1.116	23.074	615
20	ROWOKELE	66	34.854	1.441	231	1.300	17.387	773	21.132	541
21	SEMPOR	113	51.475	2.474	335	1.866	23.386	1.694	29.755	918
22	GOMBONG	78	36.637	3.480	308	1.622	17.441	1.883	24.734	1.156
23	KARANGANYAR	59	28.219	2.784	245	1.126	13.203	620	17.978	708
24	KARANGGAYAM	89	39.624	1.834	177	1.224	20.513	427	24.175	603
25	SADANG	36	15.482	479	107	842	6.754	474	8.656	205
26	KARANGSAMBUNG	70	33.143	1.858	295	1.418	14.148	990	18.709	567
JUMLAH		2.012	941.921	76.894	11.468	46.227	433.590	31.033	599.212	20.515
PROSENTASE %				12,83%	1,91%	7,71%	72,36%	5,18%	63,62%	2,18%